

MARKTDATEN

Hinweis



Verlässliche Zahlen zur Branche sind derzeit nur schwer verfügbar. 2008 wurden im Zuge von Änderungen der Wirtschaftskennziffern in der EU – und damit auch durch das Deutsche Statistische Bundesamt – Unternehmen der Textil-Dienstleistungsbranche teilweise anderen Wirtschaftszweigen zugeordnet. Das macht differenzierte Aussagen über die Branche schwierig. Es werden nunmehr Zahlen ausgewiesen für den Wirtschaftszweig „Wäscherei und Chemische Reinigung“, andererseits wird ein nicht unbeträchtlicher Teil der textilen Dienstleistung in der Wirtschaftskennziffer 77.2 „Vermietung von Verbrauchsgütern“ erfasst, in der allerdings auch noch andere als textile Gebrauchsgüter erfasst werden. Insbesondere Unternehmen aus dem Textil Service, die – nach dem Umsatzschwerpunkt – vor allem der Vermietung von sonstigen Gebrauchsgütern zugerechnet werden, sind im Prinzip nicht zu erfassen. Sämtliche verfügbaren Zahlen zu Unternehmensumsätzen und -zahlen sind daher mit entsprechender Vorsicht zu interpretieren.

Insgesamt schätzt der DTV daher den Umsatz der gesamten Textil-Dienstleistungsbranche auf etwa 4,5 Milliarden Euro.



DTV

DEUTSCHER
TEXTILREINIGUNGS
VERBAND



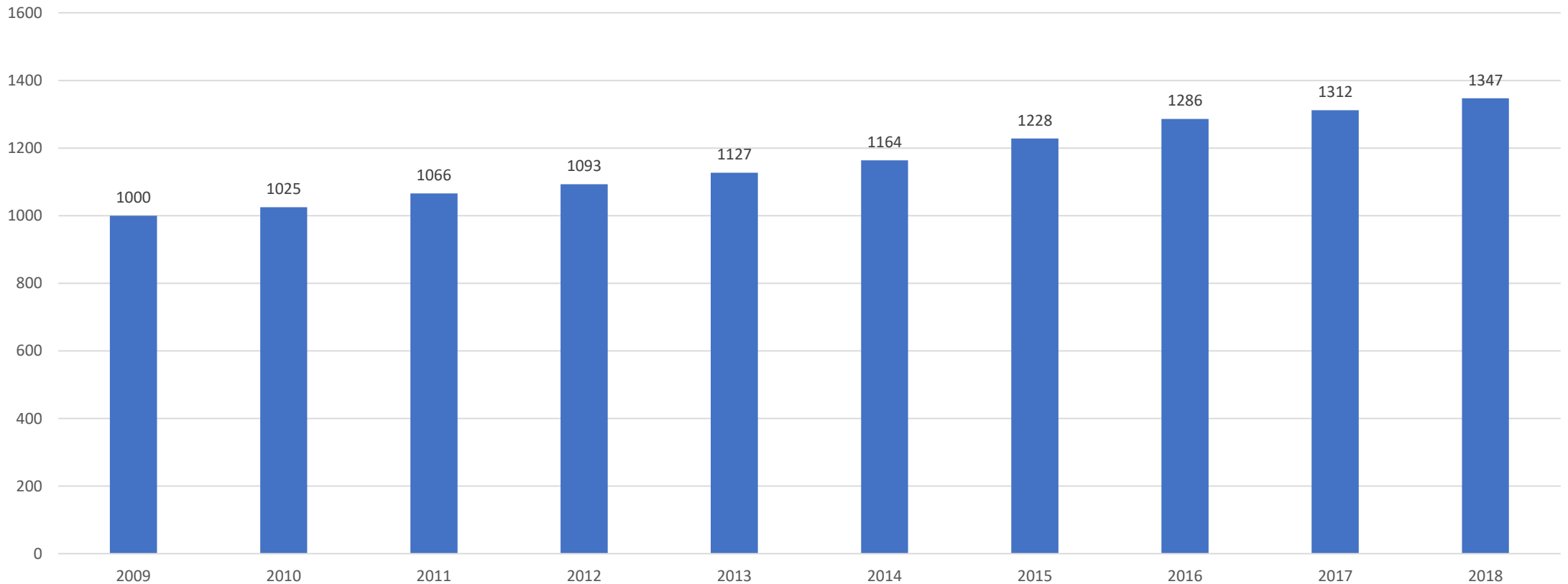
MARKTDATEN

TEXTILREINIGER-HANDWERK

MARKTDATEN HANDWERK

Umsatzentwicklung der handwerklich organisierten Reinigungen und Wäschereien in Deutschland

Umsatzentwicklung (in Mio. €)

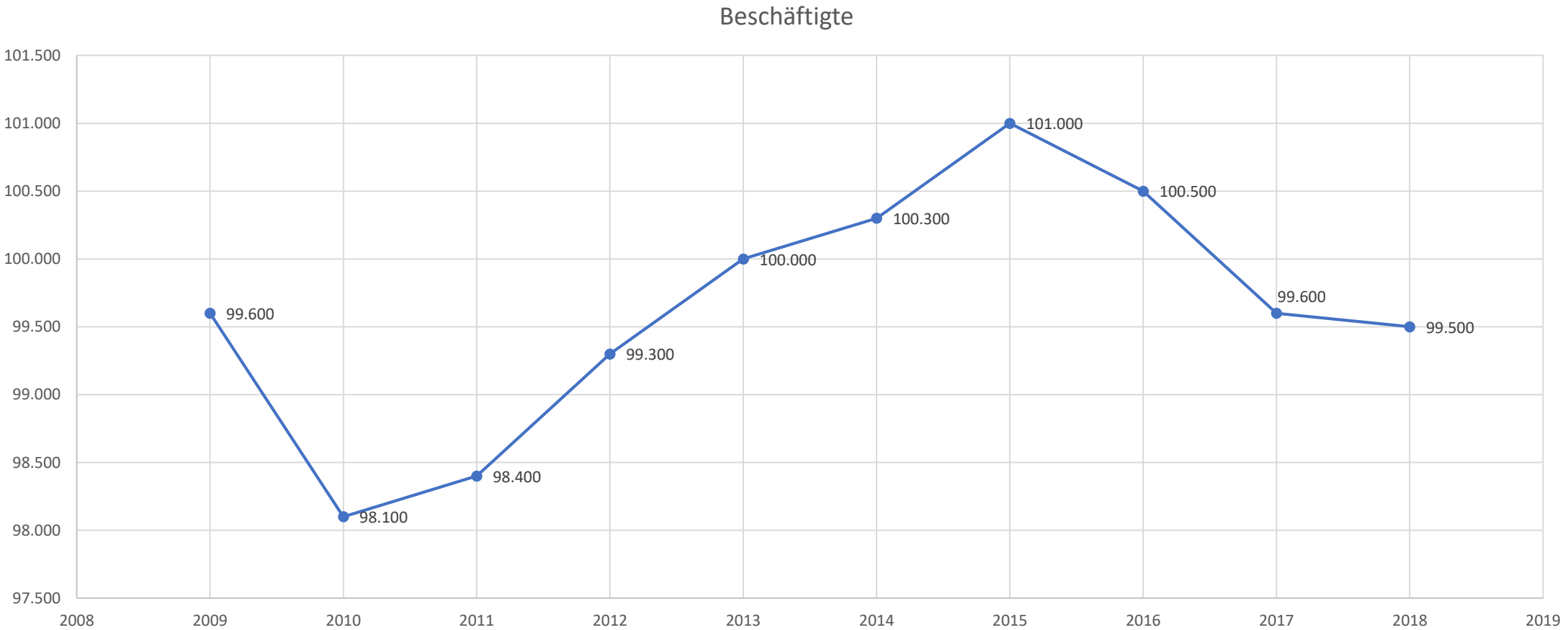


Statistisches Bundesamt (Destatis)

MARKTDATEN HANDWERK



Beschäftigungsentwicklung der handwerklich organisierten Reinigungen und Wäschereien in Deutschland





DEUTSCHER
TEXTILREINIGUNGS
VERBAND

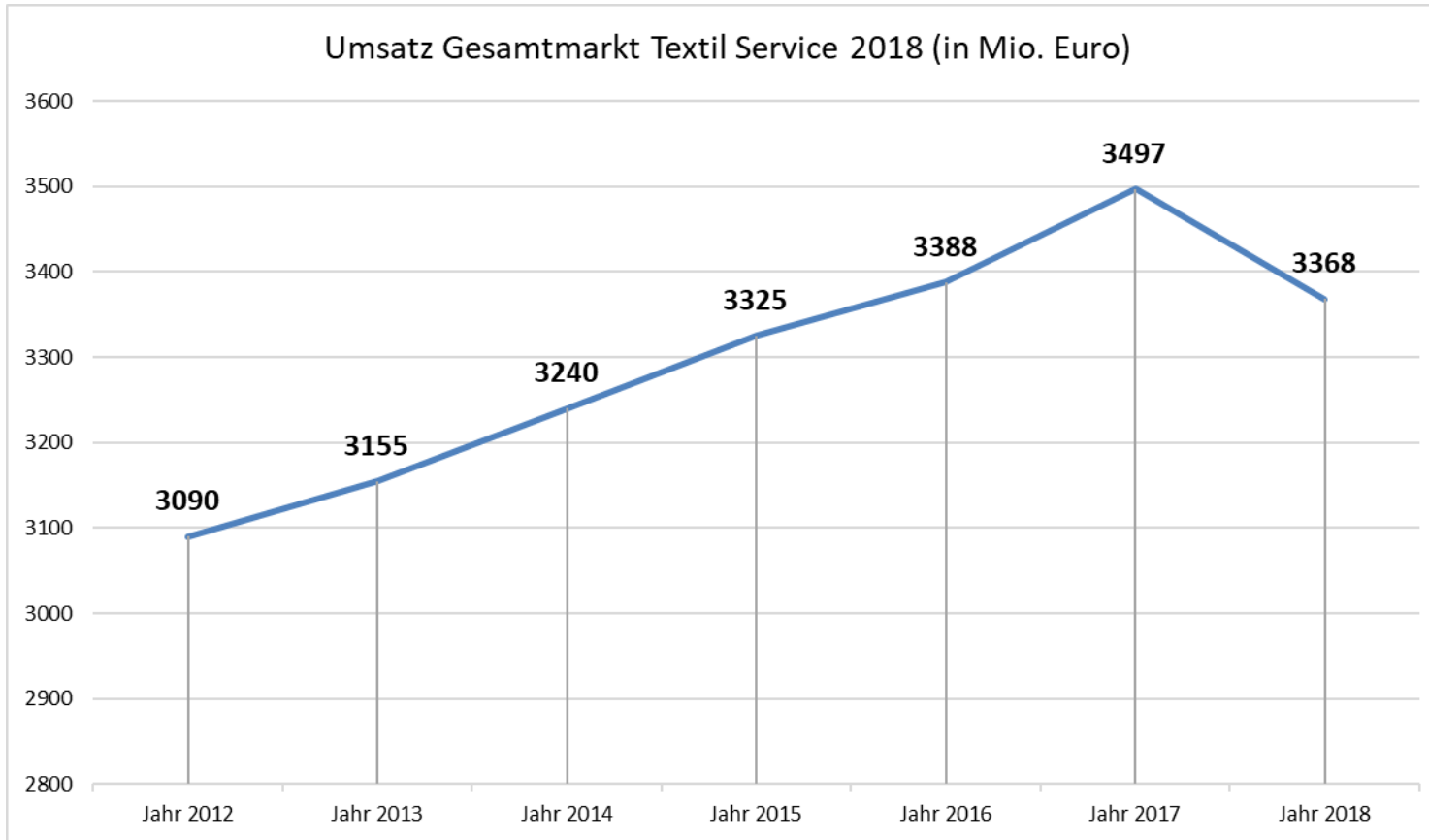


MARKTDATEN

TEXTIL SERVICE

MARKTDATEN TEXTIL SERVICE

Umsatzentwicklung in Deutschland

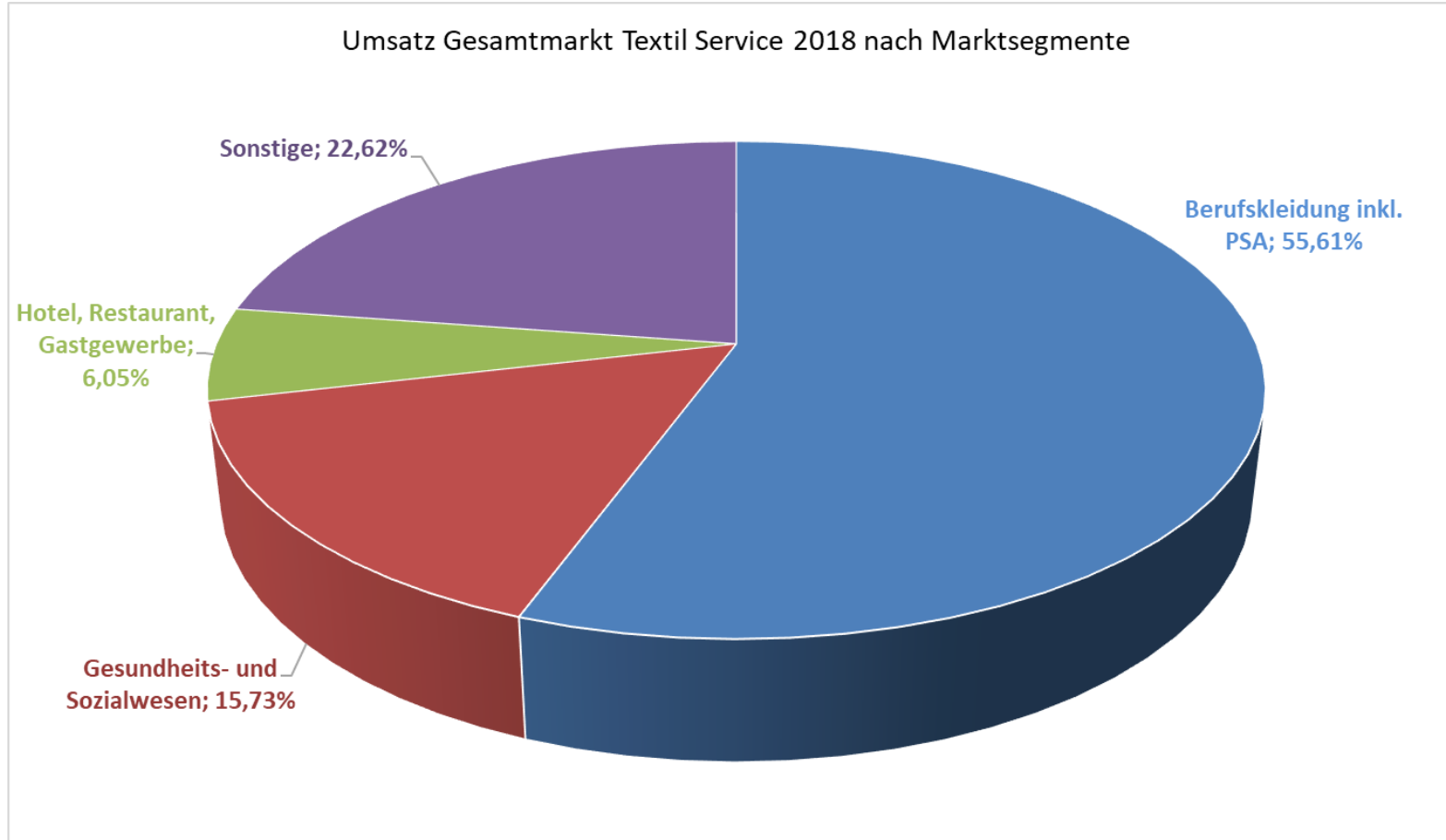


Dabei ist zu beachten, dass aufgrund einer umfangreicheren Datenbasis für die Erhebung des Jahres 2018 eine neue Methodik angewendet werden konnte und damit eine höhere Repräsentativität für die Berechnungen gegeben ist. Demzufolge musste der Gesamtmarkt neu gewichtet werden. Aus diesem Grund ist die Marktdatenerhebung für das Geschäftsjahr 2017 nur stark eingeschränkt mit dem Jahr 2018 vergleichbar.

Quelle: DTV

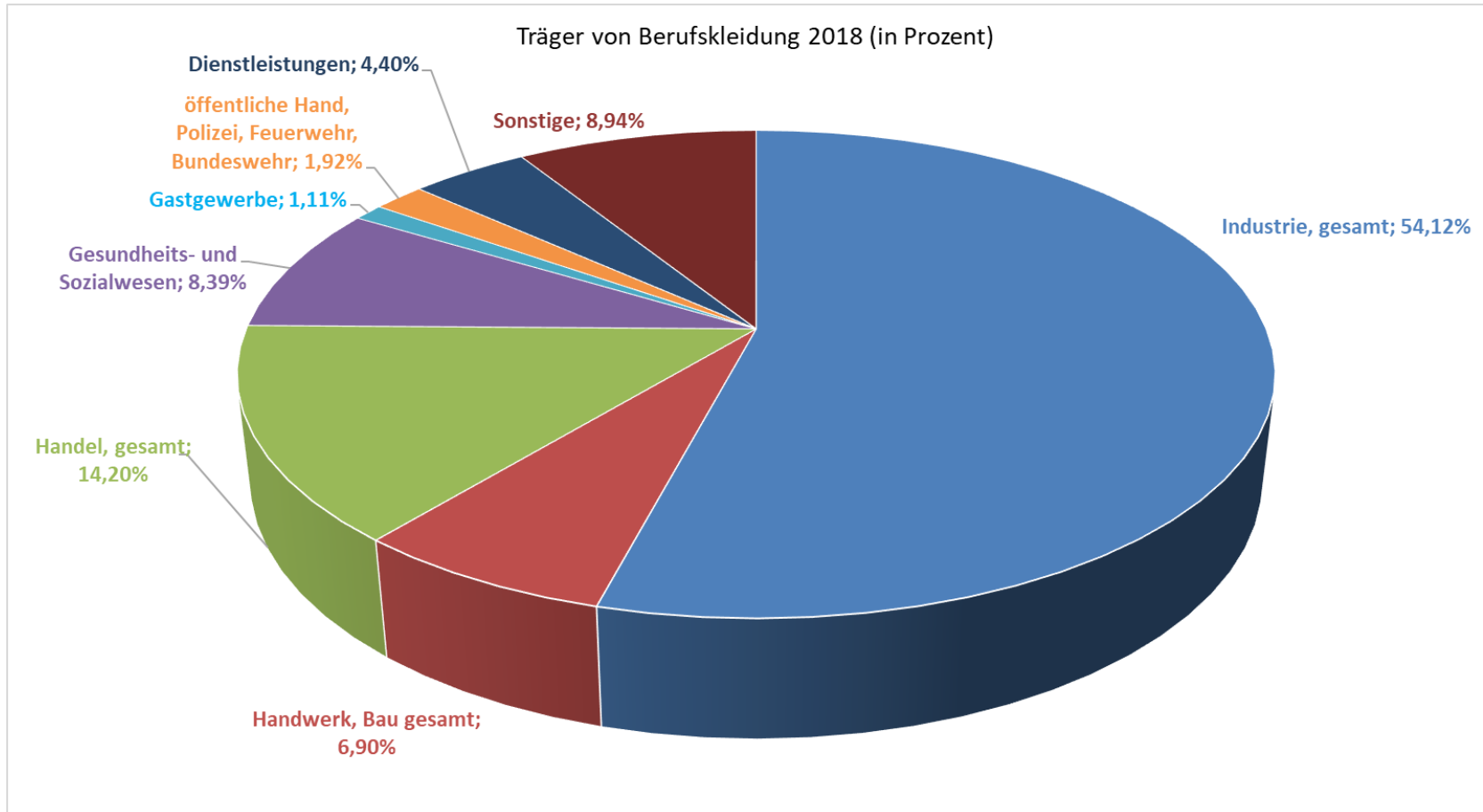
MARKTDATEN TEXTIL SERVICE

Umsatz nach Marktsegmenten



MARKTDATEN TEXTIL SERVICE

Träger von Berufskleidung



Quelle: DTV



DTV

DEUTSCHER
TEXTILREINIGUNGS
VERBAND



AUSBILDUNG

TEXTILREINIGER

AUSBILDUNG

Statistik zum TextilreinigerIn

